


precia

プレシア

OPERATING GUIDE

ご使用の前に



①アシスタント部の下部にある水の元バルブをOPENにします。

①元バルブ

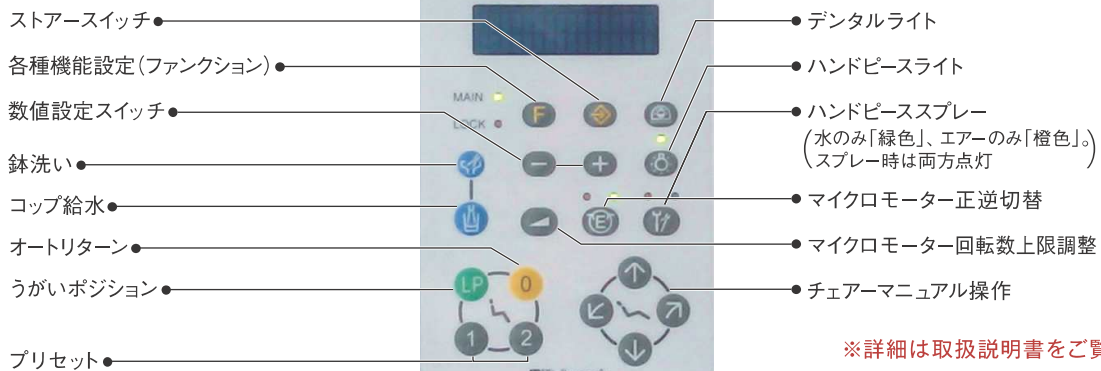


②テーブル下部にあるメインスイッチを入れてください。

②メインスイッチ

これで使用する準備はできました

ドクターテーブルの操作



※詳細は取扱説明書をご覧ください。

テーブル底面

● ハンドピース
水量調整(青)



● シリンジ
水量調整(青)
エア調整(黄)

チェアの設定方法

1. マニュアル操作でチェアを希望の位置に移動させます。
2. 設定したいプリセットスイッチ(①か②)を5秒ほど押し続け、ブザーが鳴ったらセット完了です。

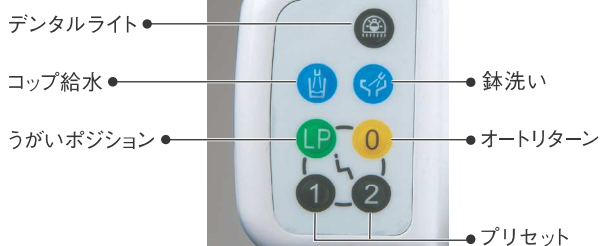
センサー式デンタルライト

● 照度切替ダイヤル



● センサー
手を近づけると点灯/消灯します。手を2秒ほどかざし続けるとレジモードに切替わります。


アシスタント機能



● デンタルライト
センサー/マニュアル
切替スイッチ

● 鉢洗い
水量調整

● コップ給水
水量調整



● 温水器スイッチ
I … ON
O … OFF

● シリンジ
水量調整(青)
エア調整(黄)

メンテナンス

スピットンの清掃



排水キャップ



排水フィルター

排水キャップ、排水フィルターを取り外し、中性洗剤を浸したスポンジ等で汚れを落としてください。

注) 酸やアルカリ性の洗浄剤を使用すると、金属などを腐食させるおそれがありますので使用しないでください。

ソリッドコレクターの清掃



●ソリッドコレクター



ソリッドコレクターを取り外す時に水がこぼれないように雑巾等で受けてください。

ハンドピースの清掃



カブリングからタービン本体を外し、上図のように専用のスプレーオイルで注油します。

より確実なお手入れを行っていたために、Care3プラス等、自動洗浄注油装置を推奨します。

※詳しくはお使いのハンドピース説明書をご覧ください。

バキュームハンドピースの清掃



●フィルター

●バルブ



●バルブ

写真のように本体を分解し、溜まったゴミの洗浄を行ってください。バルブ以外はオートクレーブ滅菌が可能です。

バキューム排唾ラインの洗浄



タカラベルモントのユニット専用洗浄液オロトルプラスを使用し、バキュームHPと排唾管を挿し込み吸引させます。

※詳しくはオロトルプラスの説明書をご覧ください。

オイルミストセパレーターの清掃



ハンドピース内に含まれるオイルがこの容器内のスポンジに溜まりますので、1ヶ月に1回は洗浄してください。

●オイルミストセパレーター

※容器を時計回りに回すと緩みます。

チェアレザーの清掃



当社推奨のデュール製除菌・洗浄液を使用し、レザー表面を柔らかい布で清掃してください。

注) 溶剤や研磨剤、シンナーを含んだ洗剤は使用しないでください。

修理を依頼される前に

下記をご確認ください。

ユニット、
チェアが
作動しない

- ①ユニットのメインスイッチやチェアの電源スイッチは入っていますか。
- ②エアーの圧力計表示※は正常ですか。
- ③コンプレッサーは正常に作動していますか。
- ④ユニット用電源ブレーカーは入っていますか。

※(水0.09~0.19MPa/エアー0.44~0.49MPa)

バキュームが
吸引しない

- ①バキュームモーターは正常に作動していますか。
- ②バキュームハンドピースのバルブは開いていますか。
- ③バキュームハンドピースやソリッドコレクターのフィルターがごみ詰まりしていませんか。

タカラベルモント株式会社

東京 〒107-0052 東京都港区赤坂7-1-19 ☎(03)3405-6877 代表
大阪 〒542-0083 大阪市中央区東心斎橋2-1-1 ☎(06)6212-3602 代表

- | | | |
|----------------------|---------------------|---------------------|
| ●札幌 (011) 863-2007 | ●東京 (03) 3405-6877 | ●徳島 (088) 652-1701 |
| ●盛岡 (019) 652-9744 | ●横浜 (045) 681-6241 | ●岡山 (086) 233-8825 |
| ●仙台 (022) 232-4480 | ●名古屋 (052) 932-6251 | ●広島 (082) 278-2411 |
| ●郡山 (024) 925-0742 | ●金沢 (076) 221-8412 | ●福岡 (092) 411-2746 |
| ●新潟 (025) 268-0333 | ●京都 (075) 241-3425 | ●鹿児島 (099) 226-9481 |
| ●さいたま (048) 640-5900 | ●大阪 (06) 6212-3602 | |
| ●千葉 (043) 302-0267 | ●神戸 (078) 231-6751 | |

ベルモントコミュニケーションズ(株) コールセンター(0120)194-222(24時間) FAX(072)344-7985
[ホームページアドレス] <http://www.takara-dental.jp>